

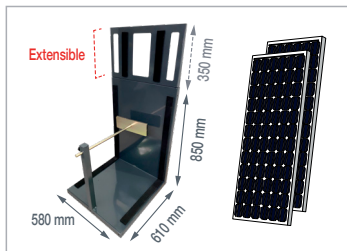




MINOR LADDER HOIST 200 / MINOR MONTE-MATÉRIAUX 200




FOLDING CAGE / CAGE PLIANTE
643 X 800 x 725 mm




SOLAR PANEL PLATFORM
PLATEFORME PANNEAUX SOLAIRES

- With its easy and fast assembly system, this ladder hoist becomes a light and suitable machine for refurbishments, small construction work and maintenance.
- It can work in either a vertical or an inclined position in order to adapt to the needs of every work.
- In addition to the traditional cage, it can fit a special cage for plates, that along with its automatic container for liquids and concrete, work to provide higher versatility at construction sites.

- Les caractéristiques de facilité et de rapidité de montage classent le monte-escalier comme un élément idéal et léger pour les travaux de rénovation, les petits travaux et l'entretien.
- Il peut travailler en position verticale ou inclinée, s'adaptant aux besoins spécifiques de chaque travail.
- Le nouvel accessoire de cage spécial pour le levage de plaques ainsi que le conteneur automatique pour liquides et ciments offrent au monte-escalier une plus grande polyvalence de travail.



SCAFFOLDING CLAMP
FIXATION ÉCHAFAUDAGE



AUTOMATIC CONTAINER / BENNE BASCULANTE
70 L



ARTICULATED SECTION
GENOUILLÈRE



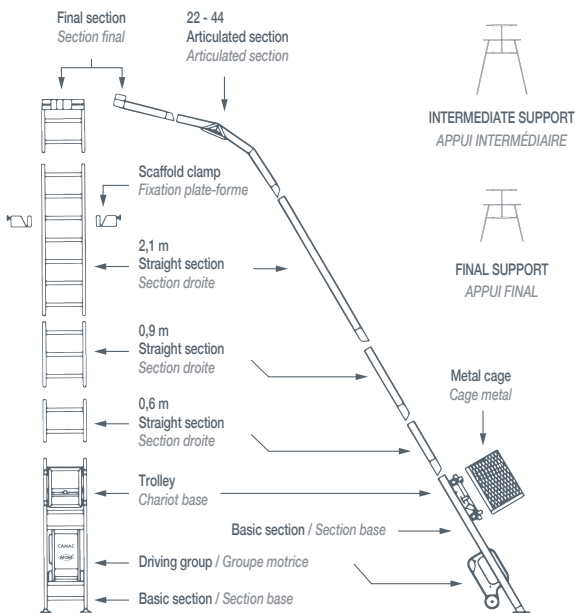
SPECIAL CAGE / CAGE SPÉCIALE
480 x 1200 x 1100 mm



FINAL SECTION
SECTION FINALE



ALUMINUM CAGE / CAGE ALUMINIUM
Inner size / Intérieur 900 x 1160 x 830 mm
Exterior size / Extérieur 980 x 1250 x 940 mm



VERTICAL ASSEMBLY / MONTAGE VERTICAL

INCLINED ASSEMBLY / MONTAGE INCLINÉ

SPECIFICATIONS

CARACTÉRISTIQUES

LADDER 200 / MONTE-MATÉRIAUX 200

Lifting capacity	Puissance de levage	Kg	200
Lifting speed	Vitesse de levage	m/min	22
Motor power rating	Puissance moteur	HP/CV	2
Single-phase motor voltage	Tension moteur monophasé	V	220
Handling voltage	Tension manoeuvre	V	48
Cable diameter	Diamètre du câble	mm	5
Cable rupture load	Charge de rupture du câble	Kg	1980
Vertical maximum length	Longueur verticale maximale	m	40
Inclined position max. length	Longueur max. en position inclinée	m	20
Driving group weight	Poids du groupe moteur	Kg	66

