
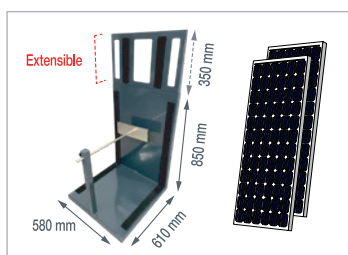




**MONTACARICHI A SCALA MINOR 200**



**STANDARD CAGE / CESTA STANDARD**  
643 X 800 x 725 mm




**SOLAR PANEL PLATFORM**  
PIATTAFORMA PER PANNELLI SOLARI

- With its easy and fast assembly system, this ladder hoist becomes a light and suitable machine for refurbishments, small construction work and maintenance.
- It can work in either a vertical or an inclined position in order to adapt to the needs of every work.
- In addition to the traditional cage, it can fit a special cage for plates, that along with its automatic container for liquids and concrete, work to provide higher versatility at construction sites.

- Grazie al suo sistema di montaggio semplice e veloce, questo montacarichi a scala diventa una macchina leggera e adatta per ristrutturazioni, piccoli lavori di costruzione e manutenzione.
- Può lavorare sia in posizione verticale che inclinata per adattarsi alle esigenze di ogni lavoro.
- Oltre alla cesta tradizionale, può montare una gabbia speciale per piastre che, insieme al contenitore automatico per liquidi e calcestruzzo, contribuisce a garantire una maggiore versatilità nei cantieri edili.



**SCAFFOLDING CLAMP**  
GIUNTO PER PONTEGGIO



**AUTOMATIC CONTAINER / CONTENITORE AUTOMATICO (70 L)**  
70 L




**ARTICULATED SECTION**  
SEZIONE ARTICOLATA



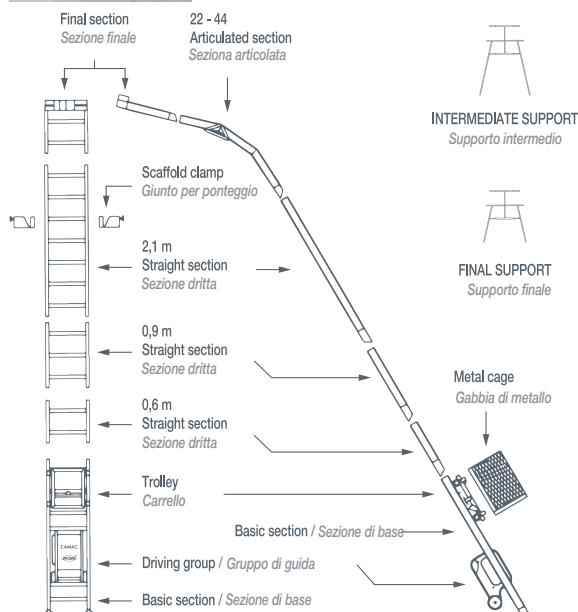
**SPECIAL CAGE / CESTA SPECIALE**  
480 x 1200 x 1100 mm



**FINAL SECTION**  
SEZIONE FINALE



**ALUMINUM CAGE / CESTA IN ALLUMINIO**  
Inner size / Dimensioni interne 900 x 1160 x 830 mm  
Exterior size / Dimensioni esterne 980 x 1250 x 940 mm



**VERTICAL ASSEMBLY / VERTIKALE MONTAGE**

**INCLINED ASSEMBLY / GENEIGTE MONTAGE**

**SPECIFICATIONS**

**SPECIFICHE**

Lifting capacity	Capacità di carico
Lifting speed	Velocità di sollevamento
Motor power rating	Potenza nominale del motore
Single-phase motor voltage	Tensione del motore monofase
Handling voltage	Gestione della tensione
Cable diameter	Diametro del cavo
Cable rupture load	Carico di rottura del cavo
Vertical maximum length	Lunghezza massima verticale
Inclined position max. length	Lunghezza massima posizione inclinata
Driving group weight	Peso del gruppo di guida

**MONTACARICHI A SCALA MINOR 200**

200 kg
22 m/min
2 HP/CV
220 V
48 V
5 mm
1980 kg
40 m
20 m
66 kg

