



MONTACARGAS A CREMALLERA MATERIAL HOISTS

CAMAC MCM

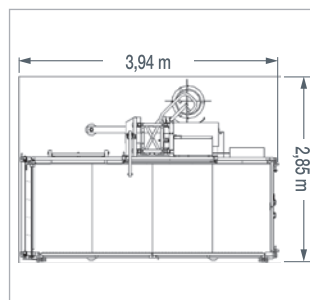
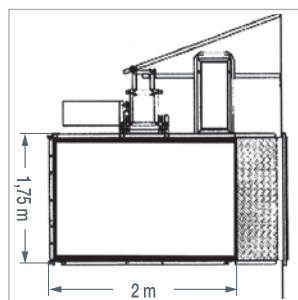
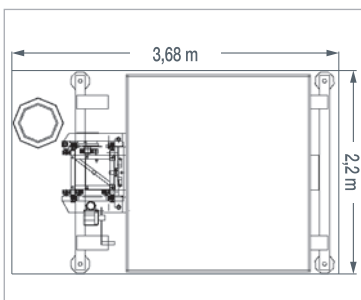
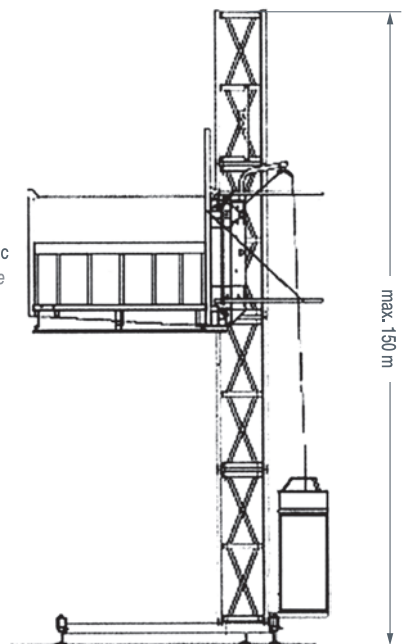
EC-1700/150



- Ideal para obra nueva y rehabilitación.
- Gran capacidad de carga.
- Máxima seguridad y robustez.
- Acabados galvanizados.
- Fácil instalación.
- Selector electrónico de paradas.
- Columna Cuadrada compatible con: ECP-1500/150, EPM-1500/150 y CAMAC-3000.
- Suitable either for new works or refurbishments.
- Big loading capacity.
- Maximum safety and robustness.
- Galvanized cage and columns.
- Easy installation.
- Electronic floor selection system.
- Square mast compatible with: ECP-1500/150, EPM-1500/150 and CAMAC-3000.



Freno de emergencia centrífugo-mecánico
Mechanical centrifugal emergency brake
CESTA DE PLADUR
PLASTERBOARD BASKET



CARACTERÍSTICAS		SPECIFICATIONS		EC-1700/150	
Altura máxima	Max. height	150 m			
Distancia entre anclajes	Distance between ties	6 m			
Carga útil	Capacity	1700 Kg			
Carga útil con cesta pladur	Capacity with plasterboard basket	1500 Kg			
Largo plataforma	Platform length	2000 mm			
Ancho plataforma	Platform width	1750 mm			
Largo cesta pladur	Pladur basket length	3680 mm			
Ancho cesta pladur	Pladur basket width	1400 mm			
Tensión trifásica	Voltage three-phase	380 V - 50 Hz			
Velocidad de subida	Climbing speed	20 m/min			
Potencia del motor	Motor power	5,5 Kw (2 motor/s)			